

تعليمات تنفيذية للفحص رقم (3) أسعار عملات لسنة 2001

بشأن

أسعار صرف العملات الأجنبية (تحويلات - بنكنوت)

إعتباراً من 2000/9/26 حتى 2000/10/25

نظرا لصدور القرار الوزاري رقم 222 لسنة 1987 بإنشاء السوق المصرفية الحرة للنقد الأجنبي إعتباراً من 1987/5/11 .

وقد أصدرت المصلحة تعليماتها التنفيذية بشأنها كان آخرها رقم (71) لسنة 2000 بشأن أسعار الصرف للعملات الأجنبية اعتباراً من 2000/8/26 حتى 2000/9/25 .
واستكمالاً لهذه التعليمات وتوحيداً لأسس المحاسبة بالمأموريات مرفق بيان تفصيلي بمتوسط أسعار الصرف للعملات الأجنبية (تحويلات - بنكنوت) في نطاق السوق المصرفية الحرة للنقد الأجنبي خلال الفترة من 2000/9/26 حتى 2000/10/25 من واقع قوائم الأسعار اليومية التي يصدرها البنك المركزي المصري عن أسعار تعامله في نطاق هذه السوق (تحويلات- بنكنوت) كذلك أسعار صرف العملات الحسابية السارية مع دول اتفاقات الدفع (السودان - روسيا) .
وعلي كافة المناطق الضريبية والادارة المركزية للتوجيه والرقابة والادارات التابعة لها مراعاة تنفيذ المأموريات لهذه التعليمات بكل دقة .

تحريراً في : 2001/1/12

متوسط أسعار صرف العملات الأجنبية (تحويلات)

خلال الفترة 2000/9/26 حتي 2000/10/25

(السعر بالقرش)

العملة	وحدة	شراء	بيع
أولا السوق الحرة			
دولار أمريكي	1	352.2594	354.2288
يورو	1	303.7106	305.4082
جنيه استرليني	1	512.4013	515.2658
مارك الماني	1	155.2848	156.1527
دولار كندي	1	233.7899	235.0969
كرون دانمركي	100	40.7652	40.9930
جيلدر هولندي	1	137.8179	138.5882
فرنك فرنسي	1	46.3004	46.5592
ليرة إيطالية	100	15.6853	15.7730
كرون نرويجي	1	37.8637	38.0753
اسكودا برتغالي	100	151.4902	152.3370
كرون سويدي	1	35.6655	35.8648
فرنك بلجيكي	100	752.8790	757.0871
شلن نمساوي	1	22.0715	22.1949
فرنك سويسري	1	200.5120	201.6328
ين ياباني	100	325.5814	327.4016
مارك فنلندي	1	51.0805	51.3660
ثانيا / اتفاقيات الدفع			
الاسترليني الحسابي (مع روسيا)		300.0000	303.0000
الدولار الحسابي (مع روسيا)		206.2403	208.3028
الدولار الحسابي (مع السودان)		130.0000	131.3000

متوسط أسعار صرف العملات الأجنبية (بنكنوت) في نطاق السوق
الحرّة للنقد الأجنبي من واقع قوائم الأسعار التي يصدرها البنك المركزي المصري

خلال الفترة من 2000/9/26 حتى 2000/10/25

(السعر بالقرش)

العملة	وحدة	شراء	بيع
دولار أمريكي	1	352.25	354.22
جنية إسترليني	1	512.40	515.26
مارك ألماني	1	155.28	156.15
دولار كندي	1	233.78	235.09
كرون دانمركي	1	40.76	40.99
جيلدر هولندي	1	137.81	138.58
فرنك فرنسي	1	46.29	46.56
ليرة إيطالية	100	15.68	15.77
كرون نرويجي	1	37.86	38.07
اسكودا برتغالي	100	151.48	152.33
كرون سويدي	1	35.66	35.86
فرنك بلجيكي	100	752.87	757.08
شلن نمساوي	1	22.07	22.19
فرنك سويسري	1	200.51	201.63
ين ياباني	100	325.58	327.40
مارك فنلندي	1	51.08	51.36

تعليمات تنفيذية للفحص رقم (5) أسعار عملات لسنة 2001

بشأن

أسعار صرف العملات الأجنبية (تحويلات - بنكنوت)

إعتباراً من 2000/10/26 حتى 2000/11/25

نظراً لصدور القرار الوزاري رقم 222 لسنة 1987 بإنشاء السوق المصرفية الحرة للنقد الأجنبي إعتباراً من 1987/5/11 .

وقد أصدرت المصلحة تعليماتها التنفيذية بشأنها كان آخرها رقم (3) لسنة 2001

بشأن أسعار الصرف للعملات الأجنبية اعتباراً من 2000/9/26 حتى 2000/10/25 .

واستكمالاً لهذه التعليمات وتوحيداً لأسس المحاسبة بالمأموريات مرفق بيان تفصيلي

بمتوسط أسعار الصرف للعملات الأجنبية (تحويلات - بنكنوت) في نطاق السوق

المصرفية الحرة للنقد الأجنبي خلال الفترة من 2000/10/26 حتى 2000/11/25 من واقع


قوائم الأسعار اليومية التي يصدرها البنك المركزي المصري عن أسعار تعامله في نطاق هذه

السوق (تحويلات - بنكنوت)

وعلي كافة المناطق الضريبية والإدارة المركزية للتوجيه والرقابة والادارات التابعة لها مراعاة

تنفيذ المأموريات لهذه التعليمات بكل دقة .

تحريراً في : 2001/1/21



متوسط أسعار صرف العملات الأجنبية (تحويلات)

خلال الفترة من 2000/10/26 حتي 2000/11/25

(السعر بالقرش)

العملة	وحدة	شراء	بيع
دولار أمريكي	1	353.1165	355.1145
يورو	1	300.8838	302.5863
جنيه استرليني	1	506.4195	509.2849
مارك ألماني	1	153.8395	154.7099
دولار كندي	1	229.2589	230.5561
كرون دانمركي	100	40.4141	40.6428
جيلدر هولندي	1	136.5352	137.3077
فرنك فرنسي	1	45.8694	46.1290
ليرة إيطالية	100	15.5394	15.6273
كرون نرويجي	1	37.7476	37.9611
اسكودا برتغالي	100	150.0802	150.9294
كرون سويدي	1	35.0478	35.2461
فرنك بلجيكي	100	745.8716	750.0918
شلن نمساوي	1	21.8661	21.9898
فرنك سويسري	1	197.7459	198.8647
ين ياباني	100	325.5796	327.4218
مارك فنلندي	1	50.6050	50.8914

متوسط أسعار صرف العملات الأجنبية (بنكنوت) في نطاق السوق
 الحرة للنقد الأجنبي من واقع قوائم الأسعار التي يصدرها البنك المركزي المصري
 خلال الفترة من 2000/10/26 حتي 2000/11/ 25
 (السعر بالقرش)

بيع	شراء	وحدة	العملة
355.11	353.11	1	دولار أمريكي
509.28	506.41	1	جنية إسترليني
154.70	153.84	1	مارك ألماني
230.55	229.25	1	دولار كندي
40.64	40.41	1	كرون دانمركي
137.30	136.53	1	جيلدر هولندي
46.12	45.87	1	فرنك فرنسي
15.62	15.53	100	ليرة إيطالية
37.96	37.74	1	كرون نرويجي
150.92	150.07	100	اسكودا برتغالي
35.24	35.04	1	كرون سويدي
750.09	745.87	100	فرنك بلجيكي
21.98	21.86	1	شلن نمساوي
198.86	197.74	1	فرنك سويسري
327.42	325.57	100	ين ياباني
50.89	50.60	1	مارك فنلندي

تعليمات تنفيذية للفحص رقم (10) أسعار عملات لسنة 2001

بشأن

أسعار صرف العملات الأجنبية (تحويلات - بنكنوت)

إعتباراً من 2000/11/26 حتى 2000/12/25

نظرا لصدور القرار الوزاري رقم 222 لسنة 1987 بإنشاء السوق المصرفية الحرة للنقد الأجنبي إعتباراً من 1987/5/11 .

وقد أصدرت المصلحة تعليماتها التنفيذية بشأنها كان أخرها رقم (5) لسنة 2001 بشأن أسعار الصرف للعملات الأجنبية اعتباراً من 2000/10/26 حتى 2000/11/25.

واستكمالاً لهذه التعليمات وتوحيداً لأسس المحاسبة بالمأموريات مرفق بيان تفصيلي بمتوسط أسعار الصرف للعملات الأجنبية (تحويلات - بنكنوت) في نطاق السوق المصرفية الحرة للنقد الأجنبي خلال الفترة من 2000/11/26 حتى 2000/12/25 من واقع قوائم الأسعار اليومية التي يصدرها البنك المركزي المصري عن أسعار تعامله في نطاق هذه السوق (تحويلات- بنكنوت) .

وعلي كافة المناطق الضريبية والادارة المركزية للتوجيه والرقابة والادارات التابعة لها مراعاة تنفيذ المأموريات لهذه التعليمات بكل دقة .

تحريراً في : 2001/2/24

متوسط أسعار صرف العملات الأجنبية (تحويلات)
 خلال الفترة من 2000/11/26 حتي 2000/12/25
 (السعر بالقرش)

بيع	شراء	وحدة	العملة
370.2779	368.2780	1	دولار أمريكي
326.1480	324.3866	1	يورو
535.4857	532.5936	1	جنيه استرليني
166.7568	165.8562	1	مارك الماني
242.1854	240.8774	1	دولار كندي
43.8406	43.6038	1	كرون دانمركي
147.9995	147.2002	1	جيلدر هولندي
49.7209	49.4524	1	فرنك فرنسي
16.8441	16.7532	100	ليرة إيطالية
40.3195	40.1017	1	كرون نرويجي
162.6819	161.8033	100	اسكودا برتغالي
37.7122	37.5085	1	كرون سويدي
808.4997	804.1333	100	فرنك بلجيكي
23.7021	23.5741	1	شلن نمساوي
215.7940	214.6286	1	فرنك سويسري
331.8594	330.0670	100	ين ياباني
54.8542	54.5579	1	مارك فنلندي

متوسط أسعار صرف العملات الأجنبية (بنكنوت) في نطاق السوق
 الحرة للنقد الأجنبي من واقع قوائم الأسعار التي يصدرها البنك المركزي المصري
 خلال الفترة من 2000/11/26 حتي 2000/12/ 25
 (السعر بالقرش)

بيع	شراء	وحدة	العملة
370.28	368.28	1	دولار أمريكي
535.48	532.59	1	جنية إسترليني
166.75	165.85	1	مارك ألماني
242.18	240.87	1	دولار كندي
43.84	43.60	1	كرون دانمركي
147.99	147.20	1	جيلدر هولندي
49.72	49.45	1	فرنك فرنسي
16.84	16.75	100	ليرة إيطالية
40.31	40.10	1	كرون نرويجي
162.68	161.80	100	اسكودا برتغالي
37.71	37.50	1	كرون سويدي
808.49	804.13	100	فرنك بلجيكي
23.70	23.57	1	شلن نمساوي
215.79	214.62	1	فرنك سويسري
331.86	330.06	100	ين ياباني
54.85	54.55	1	مارك فنلندي

تعليمات تنفيذية للفحص رقم (30) أسعار عملات لسنة 2001

بشأن

أسعار صرف العملات الأجنبية (تحويلات - بنكنوت)

خلال شهر يناير سنة 2001

نظرا لصدور القرار الوزاري رقم 222 لسنة 1987 بإنشاء السوق المصرفية الحرة للنقد الأجنبي إعتبارا من 1987/5/11 .

وقد أصدرت المصلحة تعليماتها التنفيذية بشأنها كان آخرها رقم (10) لسنة 2001 بشأن أسعار الصرف للعملات الأجنبية خلال شهر ديسمبر سنة 2000 .

واستكمالاً لهذه التعليمات وتوحيداً لأسس المحاسبة بالمأموريات مرفق بيان تفصيلي بمتوسط أسعار الصرف للعملات الأجنبية (تحويلات - بنكنوت) في نطاق السوق المصرفية الحرة للنقد الأجنبي خلال شهر يناير سنة 2001 من واقع قوائم الأسعار اليومية التي يصدرها البنك المركزي المصري عن أسعار تعامله في نطاق هذه السوق (تحويلات - بنكنوت) .

وعلي كافة المناطق الضريبية والادارة المركزية للتوجيه والرقابة والادارات التابعة لها مراعاة تنفيذ المأموريات لهذه التعليمات بكل دقة .

تحريرا في : 2001/6/24

متوسط أسعار صرف العملات الأجنبية (تحويلات)
 خلال شهر يناير سنة 2001
 (السعر بالقرش)

بيع	شراء	وحدة	العملة
372.3043	370.3043	1	دولار أمريكي
349.3138	347.4372	1	يورو
550.5559	547.5943	1	جنيه استرليني
178.6013	177.6418	1	مارك الماني
247.7637	246.4328	1	دولار كندي
46.7975	46.5461	1	كرون دانمركي
158.5117	157.6601	1	جيلدر هولندي
53.2525	52.9665	1	فرنك فرنسي
18.0405	17.9436	100	ليرة إيطالية
42.4097	42.1819	1	كرون نرويجي
174.2370	173.3010	100	اسكودا برتغالي
39.2949	39.0838	1	كرون سويدي
865.9264	861.3049	100	فرنك بلجيكي
25.3856	25.2492	1	شلن نمساوي
228.4891	227.2616	1	فرنك سويسري
319.4560	317.7399	100	ين ياباني
58.7504	58.4347	1	مارك فنلندي

متوسط أسعار صرف العملات الأجنبية (بنكنوت) في نطاق السوق
 الحرة للنقد الأجنبي من واقع قوائم الأسعار التي يصدرها البنك المركزي المصري

خلال شهر يناير 2001

(السعر بالقرش)

بيع	شراء	وحدة	العملة
372.30	370.30	1	دولار أمريكي
550.55	547.59	1	جنية إسترليني
178.60	177.64	1	مارك ألماني
247.76	246.43	1	دولار كندي
46.79	46.54	1	كرون دانمركي
158.49	157.65	1	جيلدر هولندي
53.25	52.96	100	فرنك فرنسي
18.04	17.94	1	ليرة إيطالية
42.40	42.18	100	كرون نرويجي
174.23	173.30	1	اسكودا برتغالي
39.29	39.08	1	كرون سويدي
865.92	861.44	100	فرنك بلجيكي
25.38	25.24	1	شلن نمساوي
228.48	227.26	1	فرنك سويسري
319.45	317.73	100	ين ياباني
58.75	58.43	1	مارك فنلندي

تعليمات تنفيذية للفحص رقم 31 أسعار عملات لسنة 2001

بشأن

أسعار صرف العملات الأجنبية (تحويلات - بنكنوت)

خلال شهر فبراير سنة 2001

نظرا لصدور القرار الوزاري رقم 222 لسنة 1987 بإنشاء السوق المصرفية الحرة للنقد

الأجنبي اعتبارا من 1987/5/11 .

وقد أصدرت المصلحة تعليماتها التنفيذية بشأنها كان آخرها رقم (30) لسنة 2001 بشأن

أسعار الصرف للعملات الأجنبية خلال شهر يناير سنة 2001.

واستكمالاً لهذه التعليمات وتوحيدا لأسس المحاسبة بالمأموريات مرفق بيان تفصيلي

بمتوسط أسعار الصرف للعملات الأجنبية (تحويلات - بنكنوت) في نطاق السوق

المصرفية الحرة للنقد الأجنبي خلال شهر فبراير سنة 2001 من واقع قوائم الأسعار اليومية


التي يصدرها البنك المركزي المصري عن أسعار تعامله في نطاق هذه السوق (تحويلات -

بنكنوت) .

وعلي كافة المناطق الضريبية والادارة المركزية للتوجيه والرقابة والادارات التابعة لها

مراعاة تنفيذ المأموريات لهذه التعليمات بكل دقة .

تحريرا في : 2001/6/24



متوسط أسعار صرف العملات الأجنبية (تحويلات)

خلال شهر فبراير سنة 2001

(السعر بالقرش)

بيع	شراء	وحدة	العملة
386.0000	384.0000	1	دولار أمريكي
355.7839	353.9405	1	يورو
560.9873	558.0806	1	جنيه استرليني
181.9094	180.9669	1	مارك الماني
253.8151	252.5000	1	دولار كندي
47.6654	47.4184	1	كرون دانمركي
161.4477	160.6112	1	جيلدر هولندي
54.2389	53.9579	100	فرنك فرنسي
18.3747	18.2795	1	ليرة إيطالية
43.3561	43.1315	100	كرون نرويجي
177.4643	176.5448	1	اسكودا برتغالي
39.6665	39.4609	100	كرون سويدي
881.9653	877.3955	1	فرنك بلجيكي
25.8558	25.7218	1	شلن نمساوي
231.6848	230.4844	100	فرنك سويسري
332.2008	330.4796	1	ين ياباني
59.8386	59.5285	1	مارك فنلندي

متوسط أسعار صرف العملات الأجنبية (بنكنوت) في نطاق السوق
 الحرة للنقد الأجنبي من واقع قوائم الأسعار التي يصدرها البنك المركزي المصري
 خلال شهر فبراير 2001
 (السعر بالقرش)

بيع	شراء	وحدة	العملة
386.00	384.00	1	دولار أمريكي
560.98	558.08	1	جنية إسترليني
181.90	180.96	1	مارك ألماني
253.81	252.49	1	دولار كندي
47.66	47.41	1	كرون دانمركي
161.44	160.60	1	جيلدر هولندي
54.23	53.95	100	فرنك فرنسي
18.37	18.27	1	ليرة إيطالية
43.35	43.13	100	كرون نرويجي
177.46	176.54	1	اسكودا برتغالي
39.66	39.46	100	كرون سويدي
881.96	877.39	1	فرنك بلجيكي
25.85	25.72	100	شلن نمساوي
231.68	230.48	1	فرنك سويسري
332.20	330.47	1	ين ياباني
59.83	59.52	1	مارك فنلندي

تعليمات تنفيذية للفحص رقم 32 أسعار عملات لسنة 2001

بشأن

أسعار صرف العملات الأجنبية (تحويلات - بنكنوت)

خلال شهر مارس سنة 2001

نظرا لصدور القرار الوزاري رقم 222 لسنة 1987 بإنشاء السوق المصرفية الحرة للنقد

الأجنبي إعتبارا من 1987/5/11 .

وقد أصدرت المصلحة تعليماتها التنفيذية بشأنها كان آخرها رقم (31) لسنة 2001 بشأن

أسعار الصرف للعملات الأجنبية خلال شهر فبراير سنة 2001.

واستكمالاً لهذه التعليمات وتوحيدا لأسس المحاسبة بالمأموريات مرفق بيان تفصيلي

بمتوسط أسعار الصرف للعملات الأجنبية (تحويلات - بنكنوت) في نطاق السوق

المصرفية الحرة للنقد الأجنبي خلال شهر مارس سنة 2001 من واقع قوائم الأسعار اليومية


التي يصدرها البنك المركزي المصري عن أسعار تعامله في نطاق هذه السوق (تحويلات-

بنكنوت) .

وعلي كافة المناطق الضريبية والادارة المركزية للتوجيه والرقابة والادارات التابعة لها

مراعاة تنفيذ المأموريات لهذه التعليمات بكل دقه .

تحريرا في : 2001/7/28



متوسط أسعار صرف العملات الأجنبية (تحويلات)

خلال شهر مارس سنة 2001

(السعر بالقرش)

بيع	شراء	وحدة	العملة
386.0000	384.0000	1	دولار أمريكي
350.9194	349.1012	1	يورو
557.1365	554.2498	1	جنيه استرليني
179.4223	178.4926	1	مارك الماني
247.9921	246.7072	1	دولار كندي
47.0023	46.7588	1	كرون دانمركي
159.2403	158.4152	1	جيلدر هولندي
53.4973	53.2201	1	فرنك فرنسي
18.1235	18.0296	100	ليرة إيطالية
42.9794	42.7567	1	كرون نرويجي
175.0379	174.1309	100	اسكودا برتغالي
38.4530	38.2538	1	كرون سويدي
869.9065	865.3992	100	فرنك بلجيكي
25.5023	25.3702	1	شلن نمساوي
228.4211	227.2376	1	فرنك سويسري
318.1629	316.5144	100	ين ياباني
59.0204	58.7146	1	مارك فنلندي

متوسط أسعار صرف العملات الأجنبية (بنكنوت) في نطاق السوق
 الحرة لل نقد الأجنبي من واقع قوائم الأسعار التي يصدرها البنك المركزي المصري
 خلال شهر مارس 2001
 (السعر بالقرش)

بيع	شراء	وحدة	العملة
386.00	384.00	1	دولار أمريكي
557.13	554.25	1	جنية إسترليني
179.42	178.49	1	مارك ألماني
247.99	246.70	1	دولار كندي
47.00	46.75	1	كرون دانمركي
159.23	158.41	1	جيلدر هولندي
53.49	53.22	100	فرنك فرنسي
18.12	18.02	1	ليرة إيطالية
42.97	42.75	100	كرون نرويجي
175.03	174.13	1	اسكودا برتغالي
38.45	38.25	100	كرون سويدي
869.90	865.40	1	فرنك بلجيكي
25.50	25.36	1	شلن نمساوي
228.42	227.23	100	فرنك سويسري
318.16	316.51	1	ين ياباني
59.02	58.71	1	مارك فنلندي

تعليمات تنفيذية للفحص رقم 33 أسعار عملات لسنة 2001

بشأن

أسعار صرف العملات الأجنبية (تحويلات - بنكنوت)

خلال شهر إبريل سنة 2001

نظرا لصدور القرار الوزاري رقم 222 لسنة 1987 بإنشاء السوق المصرفية الحرة للنقد

الأجنبي اعتبارا من 1987/5/11 .

وقد أصدرت المصلحة تعليماتها التنفيذية بشأنها كان آخرها رقم (32) لسنة 2001 بشأن

أسعار الصرف للعملات الأجنبية خلال شهر مارس سنة 2001.

واستكمالاً لهذه التعليمات وتوحيدا لأسس المحاسبة بالمأموريات مرفق بيان تفصيلي

بمتوسط أسعار الصرف للعملات الأجنبية (تحويلات - بنكنوت) في نطاق السوق

المصرفية الحرة للنقد الأجنبي خلال شهر إبريل سنة 2001 من واقع قوائم الأسعار اليومية


التي يصدرها البنك المركزي المصري عن أسعار تعامله في نطاق هذه السوق (تحويلات -

بنكنوت) .

وعلي كافة المناطق الضريبية والادارة المركزية للتوجيه والرقابة والادارات التابعة لها

مراعاة تنفيذ المأموريات لهذه التعليمات بكل دقة .

تحريرا في : 2001/7/28



متوسط أسعار صرف العملات الأجنبية (تحويلات)

خلال شهر إبريل سنة 2001

(السعر بالقرش)

بيع	شراء	وحدة	العملة
386.0000	384.0000	1	دولار أمريكي
344.2490	342.4653	1	
553.4610	550.5933	1	يورو
176.0117	175.0997	1	جنيه استرليني
247.4852	246.2029	1	مارك الماني
46.1249	45.8859	1	
156.2134	155.4040	1	دولار كندي
52.4804	52.2085	1	كرون دانمركي
17.7790	17.6868	100	
42.4462	42.2263	1	جيلدر هولندي
171.7107	170.8210	100	فرنك فرنسي
37.7791	37.5834	1	
853.3710	848.9494	100	ليرة إيطالية
25.0175	24.8879	1	كرون نرويجي
225.1722	224.0055	1	
311.0703	309.4586	100	اسكودا برتغالي
57.8985	57.5985	1	كرون سويدي
			فرنك بلجيكي
			شلن نمساوي
			فرنك سويسري
			ين ياباني
			مارك فنلندي

متوسط أسعار صرف العملات الأجنبية (بنكنوت) في نطاق السوق
 الحرة للنقد الأجنبي من واقع قوائم الأسعار التي يصدرها البنك المركزي المصري
 خلال شهر إبريل 2001
 (السعر بالقرش)

بيع	شراء	وحدة	العملة
386.00	384.00	1	دولار أمريكي
553.46	550.59	1	جنية إسترليني
176.01	175.10	1	مارك ألماني
247.48	246.20	1	دولار كندي
46.12	45.88	1	كرون دانمركي
156.21	155.40	1	جيلدر هولندي
52.47	52.20	100	فرنك فرنسي
17.78	17.68	1	ليرة إيطالية
42.44	42.22	100	كرون نرويجي
171.71	170.82	1	اسكودا برتغالي
37.77	37.58	100	كرون سويدي
853.37	848.95	1	فرنك بلجيكي
25.01	24.88	1	شلن نمساوي
225.17	224.00	100	فرنك سويسري
311.07	309.45	1	ين ياباني
57.89	57.59	1	مارك فنلندي

تعليمات تنفيذية للفحص رقم (35) أسعار عملات لسنة 2001

بشأن

أسعار صرف العملات الأجنبية (تحويلات - بنكنوت)

خلال شهر مايو سنة 2001

—


نظرا لصدور القرار الوزاري رقم 222 لسنة 1987 بإنشاء السوق المصرفية الحرة للنقد الأجنبي إعتبارا من 1987/5/11 .

وقد أصدرت المصلحة تعليماتها التنفيذية بشأنها كان آخرها رقم (33) لسنة 2001 بشأن أسعار الصرف للعملات الأجنبية خلال شهر إبريل سنة 2001.

واستكمالاً لهذه التعليمات وتوحيداً لأسس المحاسبة بالمأموريات مرفق بيان تفصيلي بمتوسط أسعار الصرف للعملات الأجنبية (تحويلات - بنكنوت) في نطاق السوق المصرفية الحرة للنقد الأجنبي خلال شهر مايو سنة 2001 من واقع قوائم الأسعار اليومية التي يصدرها البنك المركزي المصري عن أسعار تعامله في نطاق هذه السوق (تحويلات - بنكنوت) .

وعلي كافة المناطق الضريبية والادارة المركزية للتوجيه والرقابة والادارات التابعة لها مراعاة تنفيذ المأموريات لهذه التعليمات بكل دقة .

تحريرا في 2001/8/2



متوسط أسعار صرف العملات الأجنبية (تحويلات)

خلال شهر مايو سنة 2001

(السعر بالقرش)

بيع	شراء	وحدة	العملة
386.1818	384.1818	1	دولار أمريكي
338.1760	336.4246	1	يورو
551.2208	548.3661	1	جنيه استرليني
172.9067	172.0112	1	مارك الماني
250.5434	249.2458	1	دولار كندي
45.3303	45.0955	1	كرون دانمركي
153.4576	152.6628	1	جيلدر هولندي
51.5546	51.2876	1	فرنك فرنسي
17.4653	17.3749	100	ليرة إيطالية
42.3122	42.0931	1	كرون نرويجي
168.6815	167.8079	100	اسكودا برتغالي
37.3659	37.1724	1	كرون سويدي
838.3164	833.9748	100	فرنك بلجيكي
24.5762	24.4489	1	شلن نمساوي
220.4084	219.2669	1	فرنك سويسري
316.8073	315.1666	100	ين ياباني
56.8771	56.5826	1	مارك فنلندي

متوسط أسعار صرف العملات الأجنبية (بنكنوت) في نطاق السوق
 الحرة للتقد الأجنبي من واقع قوائم الأسعار التي يصدرها البنك المركزي المصري
 خلال شهر مايو 2001

بيع	شراء	وحدة	العملة
386.18	384.18	1	دولار أمريكي
551.22	548.36	1	جنية إسترليني
172.90	172.01	1	مارك ألماني
250.54	249.24	1	دولار كندي
45.33	45.09	1	كرون دانمركي
153.45	152.66	1	جيلدر هولندي
51.55	51.28	1	فرنك فرنسي
17.46	17.37	100	ليرة إيطالية
42.31	42.09	1	كرون نرويجي
168.68	167.80	100	اسكودا برتغالي
37.36	37.17	1	كرون سويدي
838.31	833.97	100	فرنك بلجيكي
24.57	24.44	1	شلن نمساوي
220.40	219.26	1	فرنك سويسري
316.80	315.16	100	ين ياباني
56.87	56.58	1	مارك فنلندي

متوسط أسعار صرف العملات الأجنبية (تحويلات)

خلال شهر يونيو سنة 2001

(السعر بالقرش)

بيع	شراء	وحدة	العملة
387.0000	385.0000	1	دولار أمريكي
330.4410	328.7333	1	
542.2400	539.4377	1	يورو
168.9518	168.0786	1	جنيه استرليني
253.7401	252.4287	1	
44.3274	44.0983	1	مارك الماني
149.9476	149.1727	1	دولار كندي
50.3754	50.1151	1	
17.0658	16.9777	100	كرون دانمركي
41.6247	41.4096	1	جيلدر هولندي
164.8233	163.9714	100	فرنك فرنسي
35.9222	35.7366	1	
819.1418	814.9085	100	ليرة إيطالية
24.0141	23.8900	1	كرون نرويجي
216.9521	215.8309	1	
316.7112	315.0745	100	اسكودا برتغالي
55.5762	55.2890	1	كرون سويدي
			فرنك بلجيكي
			شلن نمساوي
			فرنك سويسري
			ين ياباني
			مارك فنلندي

متوسط أسعار صرف العملات الأجنبية (بنكنوت) في نطاق السوق
 الحرة لل نقد الأجنبي من واقع قوائم الأسعار التي يصدرها البنك المركزي المصري
 خلال شهر يونيو 2001
 (السعر بالقرش)

بيع	شراء	وحدة	العملة
387.00	385.00	1	دولار أمريكي
542.23	539.43	1	جنية إسترليني
168.95	168.07	1	مارك ألماني
253.74	252.42	1	دولار كندي
44.32	44.09	1	كرون دانمركي
149.94	149.17	1	جيلدر هولندي
50.37	50.11	100	فرنك فرنسي
17.06	16.97	1	ليرة إيطالية
41.62	41.40	100	كرون نرويجي
164.82	163.97	1	اسكودا برتغالي
35.92	35.73	100	كرون سويدي
819.14	814.90	1	فرنك بلجيكي
24.01	23.88	1	شلن نمساوي
216.95	215.82	100	فرنك سويسري
316.71	315.07	1	ين ياباني
55.57	55.28	1	مارك فنلندي

تحريرا في : 2001/8/27

تعليمات تنفيذية للفحص رقم (43) أسعار عملات لسنة 2001

بشأن

أسعار صرف العملات الأجنبية (تحويلات - بنكنوت)

خلال شهر يوليو سنة 2001


نظرا لصدور القرار الوزاري رقم 222 لسنة 1987 بإنشاء السوق المصرفية الحرة للنقد الأجنبي إعتبارا من 1987/5/11 .

وقد أصدرت المصلحة تعليماتها التنفيذية بشأنها كان آخرها رقم (38) لسنة 2001 بشأن أسعار الصرف للعملات الأجنبية خلال شهر يونية سنة 2001.

واستكمالاً لهذه التعليمات وتوحيداً لأسس المحاسبة بالمأموريات مرفق بيان تفصيلي بمتوسط أسعار الصرف للعملات الأجنبية (تحويلات - بنكنوت) في نطاق السوق المصرفية الحرة للنقد الأجنبي خلال شهر يوليو سنة 2001 من واقع قوائم الأسعار اليومية التي يصدرها البنك المركزي المصري عن أسعار تعامله في نطاق هذه السوق (تحويلات - بنكنوت) .

وعلي كافة المناطق الضريبية والادارة المركزية للتوجيه والرقابة والادارات التابعة لها مراعاة تنفيذ المأموريات لهذه التعليمات بكل دقة .

تحريرا في 2001/9/18



متوسط أسعار صرف العملات الأجنبية (تحويلات)

خلال شهر يوليو سنة 2001

(السعر بالقرش)

بيع	شراء	وحدة	العملة
390.8095	388.8095	1	دولار أمريكي
335.9068	334.1878	1	
552.3843	549.5574	1	يورو
171.7464	170.8675	1	جنيه استرليني
255.4633	254.1559	1	
45.1208	44.8899	1	مارك الماني
152.4279	151.6478	1	دولار كندي
51.2087	50.9466	1	كرون دانمركي
17.3482	17.2594	100	
42.1662	41.9504	1	جيلدر هولندي
167.5496	166.6922	100	فرنك فرنسي
36.2692	36.0836	1	
832.6912	828.4299	100	ليرة إيطالية
24.4113	24.2864	1	كرون نرويجي
221.8298	220.6945	1	
313.8272	312.2212	100	اسكودا برتغالي
56.4955	56.2064	1	كرون سويدي
			فرنك بلجيكي
			شلن نمساوي
			فرنك سويسري
			ين ياباني
			مارك فنلندي

متوسط أسعار صرف العملات الأجنبية (بنكنوت) في نطاق السوق
الحرّة للنقد الأجنبي من واقع قوائم الأسعار التي يصدرها البنك المركزي المصري

خلال شهر يوليو 2001

(السعر بالقرش)

بيع	شراء	وحدة	العملة
390.81	388.81	1	دولار أمريكي
552.38	549.55	1	جنية إسترليني
171.74	170.86	1	مارك ألماني
255.46	254.15	1	دولار كندي
45.12	44.89	1	كرون دانمركي
152.42	151.64	1	جيلدر هولندي
51.20	50.94	1	فرنك فرنسي
17.34	17.26	100	ليرة إيطالية
42.16	41.95	1	كرون نرويجي
167.54	166.69	100	اسكودا برتغالي
36.27	36.08	1	كرون سويدي
832.69	828.43	100	فرنك بلجيكي
24.41	24.28	1	شلن نمساوي
221.83	220.69	1	فرنك سويسري
313.82	312.22	100	ين ياباني
56.49	56.20	1	مارك فنلندي

تعليمات تنفيذية للفحص رقم (58) أسعار عملات لسنة 2001

بشأن

المتوسط الشهري العام لأسعار صرف العملات الأجنبية

خلال شهر أغسطس لسنة 2001

نظرا لصدور القرار الوزاري رقم 222 لسنة 1987 بإنشاء السوق المصرفية الحرة للنقد الأجنبي إعتباراً من 1987/5/11 .

وقد أصدرت المصلحة تعليماتها التنفيذية بشأنها كان آخرها رقم (43) لسنة 2001 بشأن أسعار الصرف للعملات الأجنبية خلال شهر يولية سنة 2001 .

واستكمالاً لهذه التعليمات وتوحيداً لأسس المحاسبة بالمأموريات وبعد الرجوع الي السيد الأستاذ الدكتور محافظ البنك المركزي المصري .

مرفق بيان تفصيلي بالمتوسط الشهري العام لأسعار صرف العملات الأجنبية خلال شهر أغسطس 2001 من واقع متوسط أسعار غرفة إحصاءات الإدارة العامة للرقابة علي النقد الأجنبي بالبنك المركزي المصري وذلك وفقاً لإجراءات ضبط سوق الصرف الأجنبي التي تم العمل بها إعتباراً من 2001/8/5 .

وعلي كافة المناطق الضريبية والإدارة المركزية للتوجيه والرقابة والإدارات التابعة لها مراعاة تنفيذ المأموريات لهذه التعليمات بكل دقه .

تحريراً في 2001/12/23

المتوسط الشهري العام
في نطاق السوق الحرة من واقع متوسط أسعار غرفة إحصاءات
النقد الأجنبي خلال شهر أغسطس 2001
(السعر بالقرش)

السوق الحرة	الوحدات	إسم العملة
422.9903	1	دولار أمريكي
380.5221	1	اليورو
607.0757	1	جنيه إسترليني
194.5755	1	مارك ألماني
274.8168	1	دولار كندي
51.0972	1	كرون دانماركي
172.6646	1	جيلدر هولندي
57.9920	1	فرنك فرنسي
19.6690	100	ليرة إيطالي
47.2057	1	كرون نرويجي
189.7957	100	إسكودا برتغالي
40.9455	1	كرون سويدي
943.2684	100	فرنك بلجيكي
27.6636	1	شلن نمساوي
251.2139	1	فرنك سويسري
347.6557	100	ين ياباني
63.9984	1	مارك فنلندي
1330.7275	1	دينار كويتي
113.0653	1	ريال سعودي

تعليمات تنفيذية للفحص رقم (59) أسعار عملات لسنة 2001

بشأن

المتوسط الشهري العام لأسعار صرف العملات الأجنبية

خلال شهر سبتمبر لسنة 2001

أصدرت المصلحة تعليماتها التنفيذية بشأن أسعار صرف العملات الأجنبية وكان آخرها برقم (58) لسنة 2001 بشأن المتوسط الشهري العام لأسعار صرف العملات الأجنبية خلال شهر أغسطس سنة 2001.

واستكمالاً لهذه التعليمات وتوحيداً لأسس المحاسبة بالمأموريات وبعد الرجوع الي السيد الأستاذ الدكتور / محافظ البنك المركزي .

مرفق بيان تفصيلي بالمتوسط الشهري العام لأسعار صرف العملات الأجنبية خلال شهر سبتمبر سنة 2001 من واقع متوسط أسعار غرفة إحصاءات الإدارة العامة للرقابة علي النقد الأجنبي بالبنك المركزي المصري وفقاً لإجراءات ضبط سوق الصرف الأجنبي التي تم العمل بها اعتباراً من 2001/8/5 .

وعلي كافة المناطق الضريبية والإدارة المركزية للتوجيه والرقابة والإدارات التابعة لها مراعاة تنفيذ المأموريات لهذه التعليمات بكل دقه .

تحريراً في 2001/12/27

المتوسط الشهري العام
في نطاق السوق الحرة من واقع متوسط أسعار غرفة إحصاءات
النقد الأجنبي خلال شهر سبتمبر 2001
(السعر بالقرش)

السوق الحرة	الوحدات	إسم العملة
425.5517	1	دولار أمريكي
386.4009	1	اليورو
621.2204	1	جنيه إسترليني
197.5837	1	مارك ألماني
271.9275	1	دولار كندي
51.7471	1	كرون دانماركي
175.3699	1	جيلدر هولندي
58.8964	1	فرنك فرنسي
19.9584	100	ليرة إيطالي
48.3427	1	كرون نرويجي
192.7324	100	إسكودا برتغالي
40.0444	1	كرون سويدي
957.9169	100	فرنك بلجيكي
28.0864	1	شلن نمساوي
258.4801	1	فرنك سويسري
357.5060	100	ين ياباني
64.9817	1	مارك فنلندي
1342.4454	1	دينار كويتي
113.7500	1	ريال سعودي

تعليمات تنفيذية للفحص رقم (60) أسعار عملات لسنة 2001

بشأن

المتوسط الشهري العام لأسعار صرف العملات الأجنبية

خلال شهر أكتوبر لسنة 2001

أصدرت المصلحة تعليماتها التنفيذية بشأن أسعار صرف العملات الأجنبية وكان آخرها برقم (59) لسنة 2001 بشأن المتوسط الشهري العام لأسعار صرف العملات الأجنبية خلال شهر سبتمبر سنة 2001.

واستكمالاً لهذه التعليمات وتوحيداً لأسس المحاسبة بالمأموريات وبعد الرجوع الي السيد الأستاذ الدكتور / محافظ البنك المركزي .

مرفق بيان تفصيلي بالمتوسط الشهري العام لأسعار صرف العملات الأجنبية خلال شهر أكتوبر سنة 2001 من واقع متوسط أسعار غرفة إحصاءات الإدارة العامة للرقابة علي النقد الأجنبي بالبنك المركزي المصري وفقاً لإجراءات ضبط سوق الصرف الأجنبي التي تم العمل بها اعتباراً من 2001/8/5 .

وعلي كافة المناطق الضريبية والإدارة المركزية للتوجيه والرقابة والإدارات التابعة لها مراعاة تنفيذ المأموريات لهذه التعليمات بكل دقة .

تحريراً في: 2001/12/27

إحصاءات الإدارة العامة
للمراقبة علي النقد الأجنبي

—

المتوسط الشهري العام
في نطاق السوق الحرة من واقع متوسط أسعار غرفة إحصاءات
النقد الأجنبي خلال شهر أكتوبر 2001
(السعر بالقرش)

السوق الحرة	الوحدات	إسم العملة
425.8560	1	دولار أمريكي
385.9533	1	اليورو
618.5558	1	جنيه إسترليني
197.4370	1	مارك ألماني
271.2730	1	دولار كندي
51.9158	1	كرون دانماركي
175.2295	1	جيلدر هولندي
58.8687	100	فرنك فرنسي
19.9433	1	ليرة إيطالي
48.2944	100	كرون نرويجي
192.6121	1	إسكودا برتغالي
40.3154	100	كرون سويدي
957.2481	1	فرنك بلجيكي
28.0629	1	شلن نمساوي
260.9236	1	فرنك سويسري
351.0816	1	ين ياباني
64.9463	1	مارك فنلندي
1394.8315	1	دينار كويتي
113.5530	1	ريال سعودي

تعليمات تنفيذية للفحص رقم (62) أسعار عملات لسنة 2001

بشأن

المتوسط الشهري العام لأسعار صرف العملات الأجنبية

خلال شهر نوفمبر لسنة 2001

أصدرت المصلحة تعليماتها التنفيذية بشأن أسعار صرف العملات الأجنبية وكان آخرها برقم (60) لسنة 2001 بشأن المتوسط الشهري العام لأسعار صرف العملات الأجنبية خلال شهر أكتوبر سنة 2001.

واستكمالاً لهذه التعليمات وتوحيداً لأسس المحاسبة بالمأموريات وبعد الرجوع الي السيد الأستاذ الدكتور / محافظ البنك المركزي .

مرفق بيان تفصيلي بالمتوسط الشهري العام لأسعار صرف العملات الأجنبية خلال شهر نوفمبر سنة 2001 من واقع متوسط أسعار غرفة إحصاءات الإدارة العامة للرقابة علي النقد الأجنبي بالبنك المركزي المصري وفقاً لإجراءات ضبط سوق الصرف الأجنبي التي تم العمل بها اعتباراً من 2001/8/5 .

وعلي كافة المناطق الضريبية والإدارة المركزية للتوجيه والرقابة والإدارات التابعة لها مراعاة تنفيذ المأموريات لهذه التعليمات بكل دقة .

تحريراً في 2002/12/27

المتوسط الشهري العام
في نطاق السوق الحرة من واقع متوسط أسعار غرفة إحصاءات
النقد الأجنبي خلال شهر نوفمبر 2001
(السعر بالقرش)

السوق الحرة	الوحدات	إسم العملة
426.8608	1	دولار أمريكي
379.2103	1	اليورو
613.7104	1	جنيه إسترليني
193.9898	1	مارك ألماني
267.7918	1	دولار كندي
50.9547	1	كرون دانماركي
172.1672	1	جيلدر هولندي
57.8400	1	فرنك فرنسي
19.59	100	ليرة إيطالي
47.8825	1	كرون نرويجي
189.25	100	إسكودا برتغالي
40.3270	1	كرون سويدي
940.52	100	فرنك بلجيكي
27.5725	1	شلن نمساوي
258.7252	1	فرنك سويسري
348.88	1	ين ياباني
63.8114	1	مارك فنلندي
1394.7529	1	دينار كويتي
113.8301	1	ريال سعودي